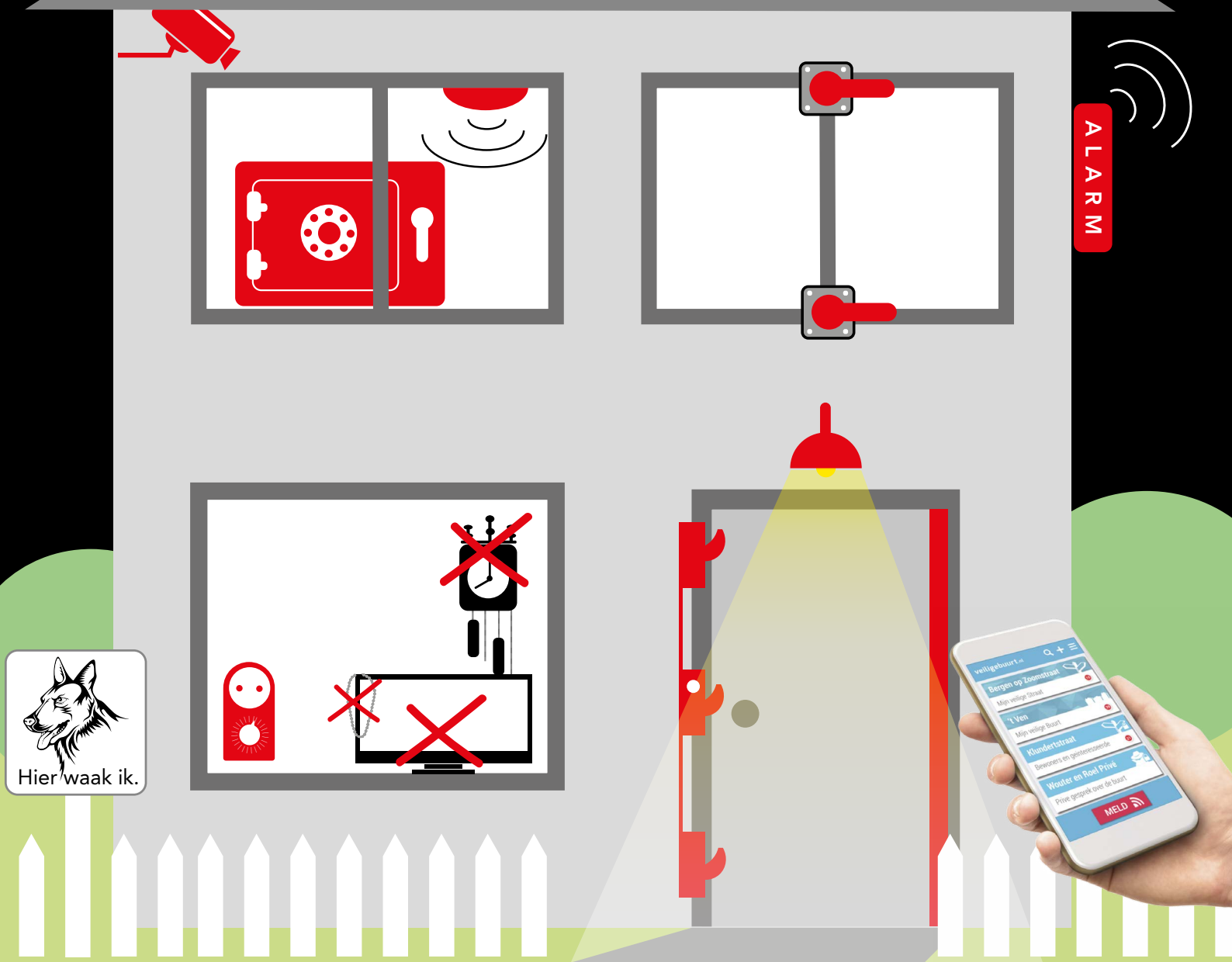


Inbraakpreventietips

a.s.r.
de nederlandse
verzekering
maatschappij
voor alle
verzekeringen



Hier waak ik.

Tips

1. Doe de voordeur altijd op het (nacht)slot als je weggaat en sluit de ramen. Vergeet de achterdeur niet!
2. Beveilig ramen en deuren. Denk bijvoorbeeld aan zij- of achterdeuren, garagedeuren, schuifpuien en schuiframen, klep-, draai- en valramen, lichtkoepels en dakramen.
3. Als je voor langere tijd weg bent, zorg er dan voor dat je huis er bewoond uitziet.
4. Zorg voor licht en zicht. Plaats en buitenlamp met een bewegingssensor bij deuren die zichtbaar zijn vanaf de openbare weg. Snoei heggen of struiken die het zicht op de woning vanaf de weg belemmeren.
5. Leg geen ladders of ander klimmateriaal in de omgeving van het huis.
6. Vermeld nooit op je voicemail wanneer je niet thuis bent.
7. Hang geen adresplaatje aan je sleutelbos.
8. Maak afspraken met je burens over buurtpreventie. Download bijvoorbeeld allemaal de Veiligebuurt-app om samen te werken aan de veiligheid van de buurt.

ALARM

Driepuntssluiting

Als inbreker kracht zet dan houden de andere punten hem tegen. Soms is dit niet geschikt voor jaren 30 woningen, dit kan je oplossen met een steeksloot (lange pensleutel in het kozijn).

Secustrip

Voorkomt dat er een voorwerp tussen de deur gestoken kan worden.



Hier waak ik.

1. Doe de voordeur altijd op het (nacht)slot als je weggaat en sluit de ramen. Vergeet de achterdeur niet!
2. Beveilig ramen en deuren. Denk bijvoorbeeld aan zij- of achterdeuren, garagedeuren, schuifpuien en schuiframen, klep-, draai- en valramen, lichtkoepels en dakramen.
3. Als je voor langere tijd weg bent, zorg er dan voor dat je huis er bewoond uitziet.
4. Zorg voor licht en zicht. Plaats en buitenlamp met een bewegingssensor bij deuren die zichtbaar zijn vanaf de

5. openbare weg. Snoei heggen of struiken die het zicht op de woning vanaf de weg belemmeren.
6. Leg geen ladders of ander klimmateriaal in de omgeving van het huis.
7. Vermeld nooit op je voicemail wanneer je niet thuis bent.
8. Hang geen adresplaatje aan je sleutelbos.
9. Maak afspraken met je burens over buurtpreventie. Download bijvoorbeeld allemaal de Veiligebuurt-app om samen te werken aan de veiligheid van de buurt.

Tips



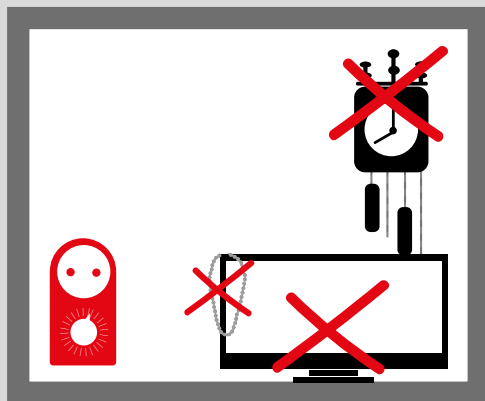
Insteeksloten

Hebben hetzelfde effect als een driepuntssluiting. Plaats blokjes in de hoek van het raam (boven en onder, handgreep in het midden).

ALARM



Hier waak ik.



Tips

1. Doe de voordeur altijd op het (nacht)slot als je weggaat en sluit de ramen. Vergeet de achterdeur niet!
2. Beveilig ramen en deuren. Denk bijvoorbeeld aan zij- of achterdeuren, garagedeuren, schuifpuien en schuiframen, klep-, draai- en valramen, lichtkoepels en dakramen.
3. Als je voor langere tijd weg bent, zorg er dan voor dat je huis er bewoond uitziet.
4. Zorg voor licht en zicht. Plaats een buitenlamp met een bewegingssensor bij deuren die zichtbaar zijn vanaf de openbare weg. Snoei heggen of struiken die het zicht op de woning vanaf de weg belemmeren.
5. Leg geen ladders of ander klimmateriaal in de omgeving van het huis.
6. Vermeld nooit op je voicemail wanneer je niet thuis bent.
7. Hang geen adresplaatje aan je sleutelbos.
8. Maak afspraken met je burens over buurtpreventie. Download bijvoorbeeld allemaal de Veiligebuurt-app om samen te werken aan de veiligheid van de buurt.

ALARM

Bewegingssensor

Hang de sensor hoog op zodat die niet kapot geslagen kan worden.



Hier waak ik.

1. Doe de voordeur altijd op het (nacht)slot als je weggaat en sluit de ramen. Vergeet de achterdeur niet!
2. Beveilig ramen en deuren. Denk bijvoorbeeld aan zij- of achterdeuren, garagedeuren, schuifpuien en schuiframen, klep-, draai- en valramen, lichtkoepels en dakramen.
3. Als je voor langere tijd weg bent, zorg er dan voor dat je huis er bewoond uitziet.
4. Zorg voor licht en zicht. Plaats en buitenlamp met een bewegingssensor bij deuren die zichtbaar zijn vanaf de
5. openbare weg. Snoei heggen of struiken die het zicht op de woning vanaf de weg belemmeren.
6. Leg geen ladders of ander klimmateriaal in de omgeving van het huis.
7. Vermeld nooit op je voicemail wanneer je niet thuis bent.
8. Hang geen adresplaatje aan je sleutelbos.
9. Maak afspraken met je burens over buurtpreventie. Download bijvoorbeeld allemaal de Veiligebuurt-app om samen te werken aan de veiligheid van de buurt.


ALARM

Tijd klok

Praktijkvoorbeeld: in een straat met zeven 2 onder 1 kapwoningen gingen alle buurtbewoners met elkaar op wintersport. Bij 4 van de 7 woningen is er ingebroken. In de huizen met een tijd klok is er niet ingebroken, want daar werd de indruk gewekt dat de mensen gewoon thuis waren. Doe om deze reden ook de gordijnen niet dicht tijdens vakantie.




Hier waak ik.



Tips

1. Doe de voordeur altijd op het (nacht)slot als je weggaat en sluit de ramen. Vergeet de achterdeur niet!
2. Beveilig ramen en deuren. Denk bijvoorbeeld aan zij- of achterdeuren, garagedeuren, schuifpuien en schuiframen, klep-, draai- en valramen, lichtkoepels en dakramen.
3. Als je voor langere tijd weg bent, zorg er dan voor dat je huis er bewoond uitziet.
4. Zorg voor licht en zicht. Plaats en buitenlamp met een bewegingssensor bij deuren die zichtbaar zijn vanaf de openbare weg. Snoei heggen of struiken die het zicht op de woning vanaf de weg belemmeren.
5. Leg geen ladders of ander klimmateriaal in de omgeving van het huis.
6. Vermeld nooit op je voicemail wanneer je niet thuis bent.
7. Hang geen adresplaatje aan je sleutelbos.
8. Maak afspraken met je burens over buurtpreventie. Download bijvoorbeeld allemaal de Veiligebuurt-app om samen te werken aan de veiligheid van de buurt.



ALARM

Maak van je woning geen etalage

Antiek, sieraden, flatscreen, etc., niet in zicht leggen/hangen en hang camerabeveiliging zo onopvallend mogelijk op.



Hier waak ik.

1. Doe de voordeur altijd op het (nacht)slot als je weggaat en sluit de ramen. Vergeet de achterdeur niet!
2. Beveilig ramen en deuren. Denk bijvoorbeeld aan zij- of achterdeuren, garagedeuren, schuifpuien en schuiframen, klep-, draai- en valramen, lichtkoepels en dakramen.
3. Als je voor langere tijd weg bent, zorg er dan voor dat je huis er bewoond uitziet.
4. Zorg voor licht en zicht. Plaats en buitenlamp met een bewegingssensor bij deuren die zichtbaar zijn vanaf de
5. openbare weg. Snoei heggen of struiken die het zicht op de woning vanaf de weg belemmeren.
6. Leg geen ladders of ander klimmateriaal in de omgeving van het huis.
7. Vermeld nooit op je voicemail wanneer je niet thuis bent.
8. Hang geen adresplaatje aan je sleutelbos.
9. Maak afspraken met je burens over buurtpreventie. Download bijvoorbeeld allemaal de Veiligebuurt-app om samen te werken aan de veiligheid van de buurt.

ALARM

Goed verankerde kluis

Bestel deze niet via Internet, maar via een goede leverancier. Deze levert, plaatst en verankert de kluis en het belangrijkste, deze is discreet! Let erop dat de waardeindicatie van de kluis overeenkomt met de waarde van uw kostbaarheden en geld.



Hier waak ik.

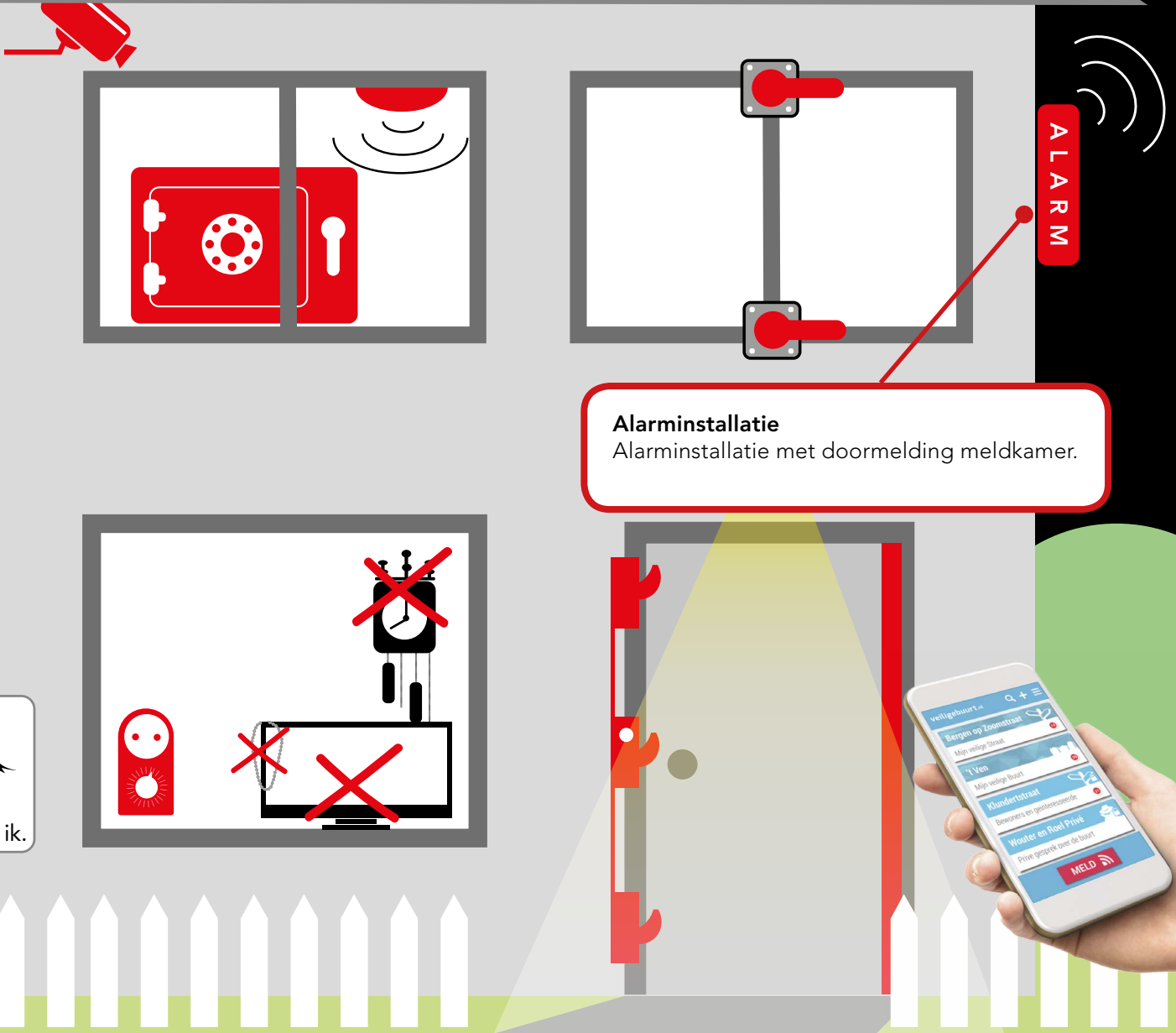
Tips

1. Doe de voordeur altijd op het (nacht)slot als je weggaat en sluit de ramen. Vergeet de achterdeur niet!
2. Beveilig ramen en deuren. Denk bijvoorbeeld aan zij- of achterdeuren, garagedeuren, schuifpuien en schuiframen, klep-, draai- en valramen, lichtkoepels en dakramen.
3. Als je voor langere tijd weg bent, zorg er dan voor dat je huis er bewoond uitziet.
4. Zorg voor licht en zicht. Plaats en buitenlamp met een bewegingssensor bij deuren die zichtbaar zijn vanaf de openbare weg. Snoei heggen of struiken die het zicht op de woning vanaf de weg belemmeren.
5. Leg geen ladders of ander klimmateriaal in de omgeving van het huis.
6. Vermeld nooit op je voicemail wanneer je niet thuis bent.
7. Hang geen adresplaatje aan je sleutelbos.
8. Maak afspraken met je burens over buurtpreventie. Download bijvoorbeeld allemaal de Veiligebuurt-app om samen te werken aan de veiligheid van de buurt.



Tips

1. Doe de voordeur altijd op het (nacht)slot als je weggaat en sluit de ramen. Vergeet de achterdeur niet!
2. Beveilig ramen en deuren. Denk bijvoorbeeld aan zij- of achterdeuren, garagedeuren, schuifpuien en schuiframen, klep-, draai- en valramen, lichtkoepels en dakramen.
3. Als je voor langere tijd weg bent, zorg er dan voor dat je huis er bewoond uitziet.
4. Zorg voor licht en zicht. Plaats een buitenlamp met een bewegingssensor bij deuren die zichtbaar zijn vanaf de openbare weg. Snoei heggen of struiken die het zicht op de woning vanaf de weg belemmeren.
5. Leg geen ladders of ander klimmateriaal in de omgeving van het huis.
6. Vermeld nooit op je voicemail wanneer je niet thuis bent.
7. Hang geen adresplaatje aan je sleutelbos.
8. Maak afspraken met je burens over buurtpreventie. Download bijvoorbeeld allemaal de Veiligebuurt-app om samen te werken aan de veiligheid van de buurt.



Alarminstallatie

Alarminstallatie met doormelding meldkamer.



Tips

1. Doe de voordeur altijd op het (nacht)slot als je weggaat en sluit de ramen. Vergeet de achterdeur niet!
2. Beveilig ramen en deuren. Denk bijvoorbeeld aan zij- of achterdeuren, garagedeuren, schuifpuien en schuiframen, klep-, draai- en valramen, lichtkoepels en dakramen.
3. Als je voor langere tijd weg bent, zorg er dan voor dat je huis er bewoond uitziet.
4. Zorg voor licht en zicht. Plaats en buitenlamp met een bewegingssensor bij deuren die zichtbaar zijn vanaf de openbare weg. Snoei heggen of struiken die het zicht op de woning vanaf de weg belemmeren.
5. Leg geen ladders of ander klimmateriaal in de omgeving van het huis.
6. Vermeld nooit op je voicemail wanneer je niet thuis bent.
7. Hang geen adresplaatje aan je sleutelbos.
8. Maak afspraken met je burens over buurtpreventie. Download bijvoorbeeld allemaal de Veiligebuurt-app om samen te werken aan de veiligheid van de buurt.

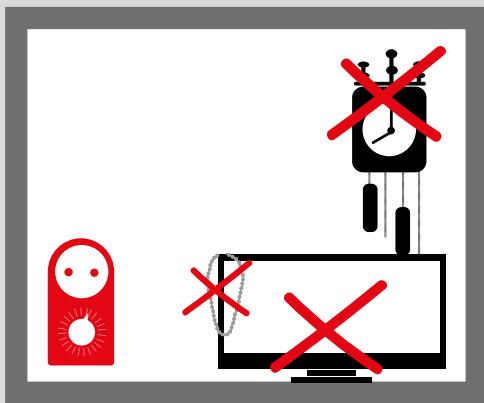
ALARM

Licht

bij de voordeur (bewegingssensor), meest genomen maatregel tegen inbraak; licht in huis (tjidsklok).

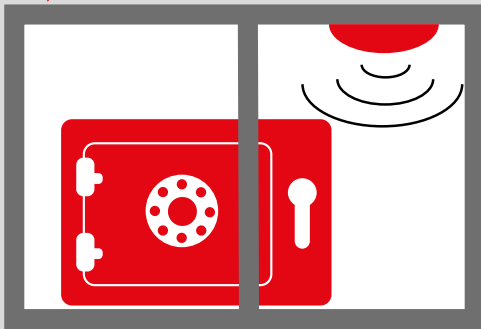


Hier waak ik.



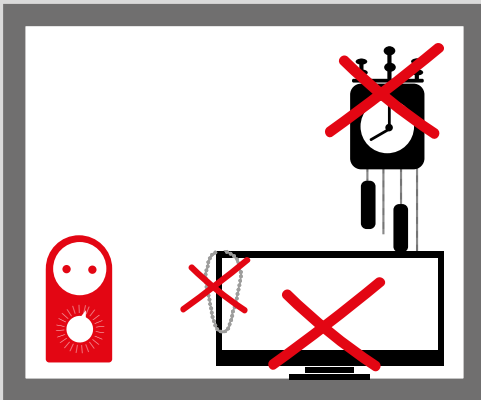
Tips

1. Doe de voordeur altijd op het (nacht)slot als je weggaat en sluit de ramen. Vergeet de achterdeur niet!
2. Beveilig ramen en deuren. Denk bijvoorbeeld aan zij- of achterdeuren, garagedeuren, schuifpuien en schuiframen, klep-, draai- en valramen, lichtkoepels en dakramen.
3. Als je voor langere tijd weg bent, zorg er dan voor dat je huis er bewoond uitziet.
4. Zorg voor licht en zicht. Plaats een buitenlamp met een bewegingssensor bij deuren die zichtbaar zijn vanaf de openbare weg. Snoei heggen of struiken die het zicht op de woning vanaf de weg belemmeren.
5. Leg geen ladders of ander klimmateriaal in de omgeving van het huis.
6. Vermeld nooit op je voicemail wanneer je niet thuis bent.
7. Hang geen adresplaatje aan je sleutelbos.
8. Maak afspraken met je burens over buurtpreventie. Download bijvoorbeeld allemaal de Veiligebuurt-app om samen te werken aan de veiligheid van de buurt.



Buurtpreventie (Veiligebuurt-app)

65% wil aan buurtpreventie doen en maar 25% doet het, deze app maakt het makkelijk.



Hier waak ik.



Tips

1. Doe de voordeur altijd op het (nacht)slot als je weggaat en sluit de ramen. Vergeet de achterdeur niet!
2. Beveilig ramen en deuren. Denk bijvoorbeeld aan zij- of achterdeuren, garagedeuren, schuifpuien en schuiframen, klep-, draai- en valramen, lichtkoepels en dakramen.
3. Als je voor langere tijd weg bent, zorg er dan voor dat je huis er bewoond uitziet.
4. Zorg voor licht en zicht. Plaats en buitenlamp met een bewegingssensor bij deuren die zichtbaar zijn vanaf de openbare weg. Snoei heggen of struiken die het zicht op de woning vanaf de weg belemmeren.
5. Leg geen ladders of ander klimmateriaal in de omgeving van het huis.
6. Vermeld nooit op je voicemail wanneer je niet thuis bent.
7. Hang geen adresplaatje aan je sleutelbos.
8. Maak afspraken met je burens over buurtpreventie. Download bijvoorbeeld allemaal de Veiligebuurt-app om samen te werken aan de veiligheid van de buurt.

ALARM

Waakhond

Uit onderzoek blijkt dat er bij mensen met een hond echt minder wordt ingebroken).



Hier waak ik.

1. Doe de voordeur altijd op het (nacht)slot als je weggaat en sluit de ramen. Vergeet de achterdeur niet!
2. Beveilig ramen en deuren. Denk bijvoorbeeld aan zij- of achterdeuren, garagedeuren, schuifpuien en schuiframen, klep-, draai- en valramen, lichtkoepels en dakramen.
3. Als je voor langere tijd weg bent, zorg er dan voor dat je huis er bewoond uitziet.
4. Zorg voor licht en zicht. Plaats en buitenlamp met een bewegingssensor bij deuren die zichtbaar zijn vanaf de
5. openbare weg. Snoei heggen of struiken die het zicht op de woning vanaf de weg belemmeren.
6. Leg geen ladders of ander klimmateriaal in de omgeving van het huis.
7. Vermeld nooit op je voicemail wanneer je niet thuis bent.
8. Hang geen adresplaatje aan je sleutelbos.
9. Maak afspraken met je burens over buurtpreventie. Download bijvoorbeeld allemaal de Veiligebuurt-app om samen te werken aan de veiligheid van de buurt.