

Storm en slecht weer - schade preventie

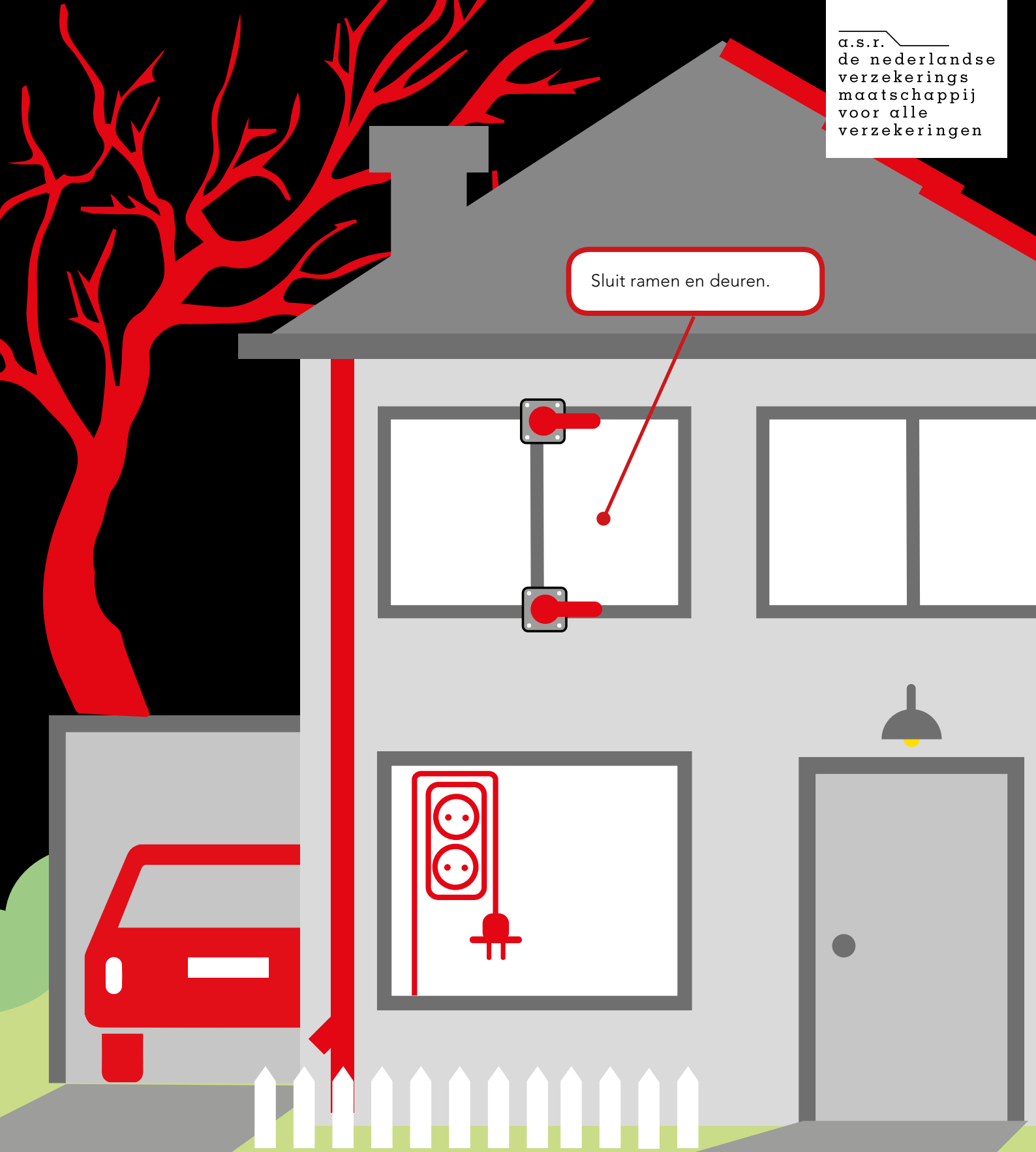
a.s.r.
de nederlandse
verzekerings
maatschappij
voor alle
verzekeringen



Tips


1. Zet tuinmeubels, terrasstoelen en terrasverwarmers binnen, klap parasols in en haal zonweringen op.
2. Zeker weten dat je tuin niet overstroomt bij veel regen? Zet er dan wat planten en gras in. Dit neemt sneller en meer water op dan wanneer je je tuin hebt bestraat. ('Tegeltje eruit, plantje erin.')
3. Een vrij eenvoudige maatregel om water goed te laten afvoeren is het aanleggen van een grindstrook in je tuin.
4. Controleer regelmatig de kruipruimte, vooral als het net veel heeft geregend.
5. Maak dakgoten regelmatig schoon. Dit is vooral belangrijk in de herfst.
6. Houd het dak vrij van regen (plassen regenwater) en sneeuw.
7. Heb je een kelder? Zet dan je spullen op vlonders.

Sluit ramen en deuren.



Tips

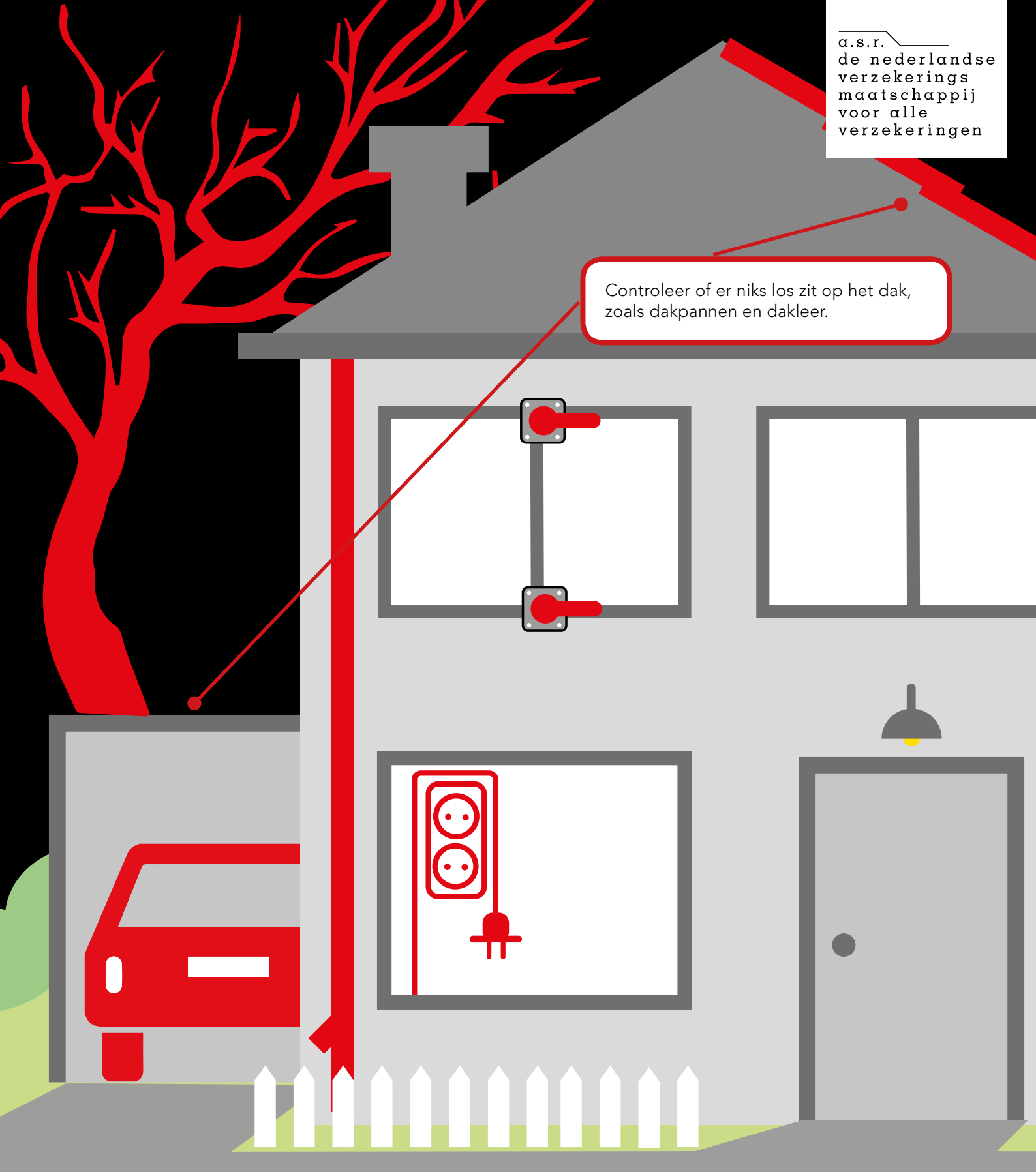
1. Zet tuinmeubels, terrasstoelen en terrasverwarmers binnen, klap parasols in en haal zonweringen op.
2. Zeker weten dat je tuin niet overstroomt bij veel regen? Zet er dan wat planten en gras in. Dit neemt sneller en meer water op dan wanneer je je tuin hebt bestraat. ('Tegeltje eruit, plantje erin.')
3. Een vrij eenvoudige maatregel om water goed te laten afvoeren is het aanleggen van een grindstrook in je tuin.
4. Controleer regelmatig de kruipruimte, vooral als het net veel heeft geregend.
5. Maak dakgoten regelmatig schoon. Dit is vooral belangrijk in de herfst.
6. Houd het dak vrij van regen (plassen regenwater) en sneeuw.
7. Heb je een kelder? Zet dan je spullen op vlonders.



Verwijder overhangende boomtakken.

Tips

1. Zet tuinmeubels, terrasstoelen en terrasverwarmers binnen, klap parasols in en haal zonweringen op.
2. Zeker weten dat je tuin niet overstroomt bij veel regen? Zet er dan wat planten en gras in. Dit neemt sneller en meer water op dan wanneer je je tuin hebt bestraat. ('Tegeltje eruit, plantje erin.')
3. Een vrij eenvoudige maatregel om water goed te laten afvoeren is het aanleggen van een grindstrook in je tuin.
4. Controleer regelmatig de kruipruimte, vooral als het net veel heeft geregend.
5. Maak dakgoten regelmatig schoon. Dit is vooral belangrijk in de herfst.
6. Houd het dak vrij van regen (plassen regenwater) en sneeuw.
7. Heb je een kelder? Zet dan je spullen op vlonders.



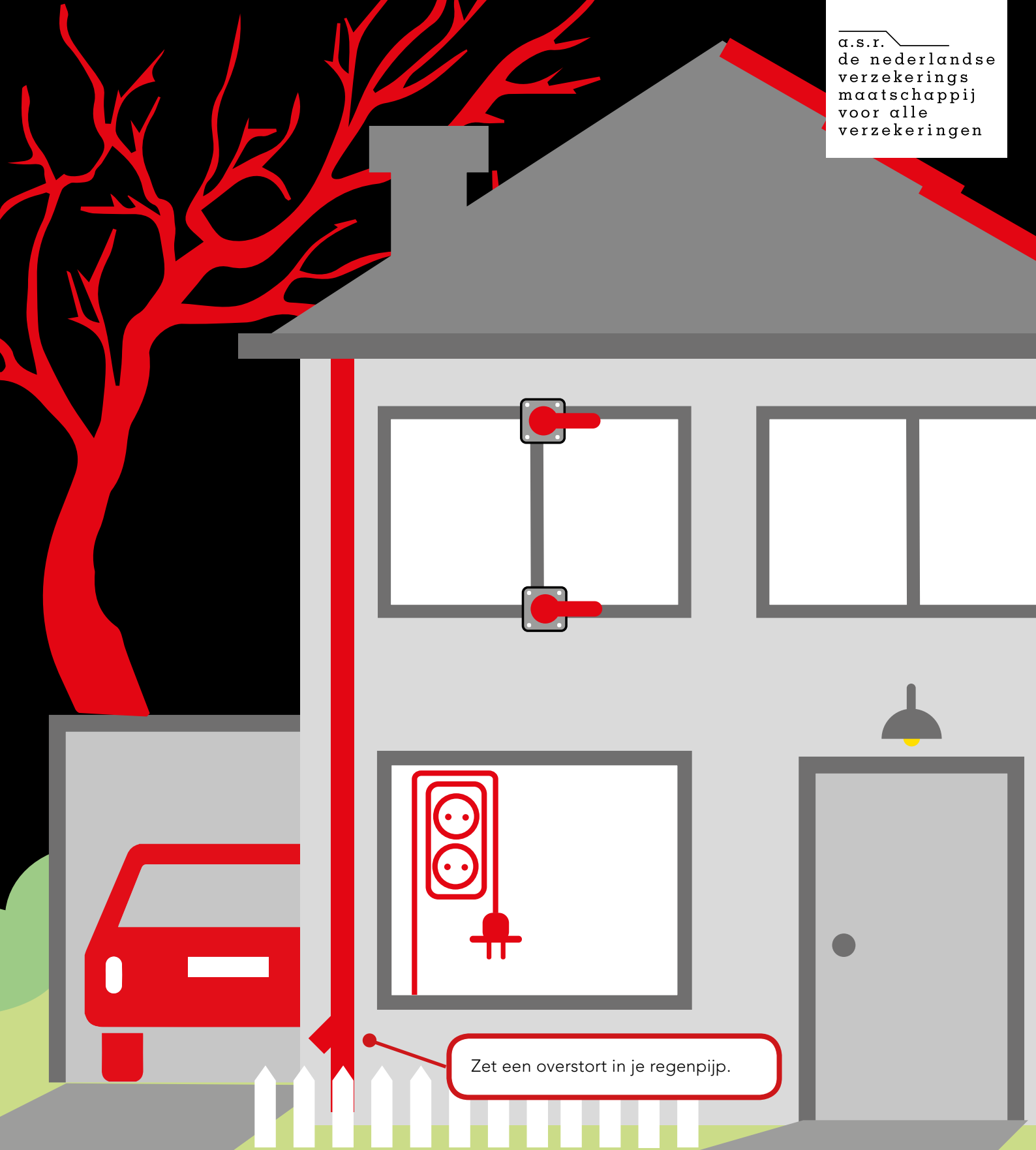
Controleer of er niks los zit op het dak, zoals dakpannen en dakleer.

- ### Tips
1. Zet tuinmeubels, terrasstoelen en terrasverwarmers binnen, klap parasols in en haal zonweringen op.
 2. Zeker weten dat je tuin niet overstroomt bij veel regen? Zet er dan wat planten en gras in. Dit neemt sneller en meer water op dan wanneer je je tuin hebt bestraat. ('Tegeltje eruit, plantje erin.')
 3. Een vrij eenvoudige maatregel om water goed te laten afvoeren is het aanleggen van een grindstrook in je tuin.
 4. Controleer regelmatig de kruipruimte, vooral als het net veel heeft geregend.
 5. Maak dakgoten regelmatig schoon. Dit is vooral belangrijk in de herfst.
 6. Houd het dak vrij van regen (plassen regenwater) en sneeuw.
 7. Heb je een kelder? Zet dan je spullen op vlonders.



Tips

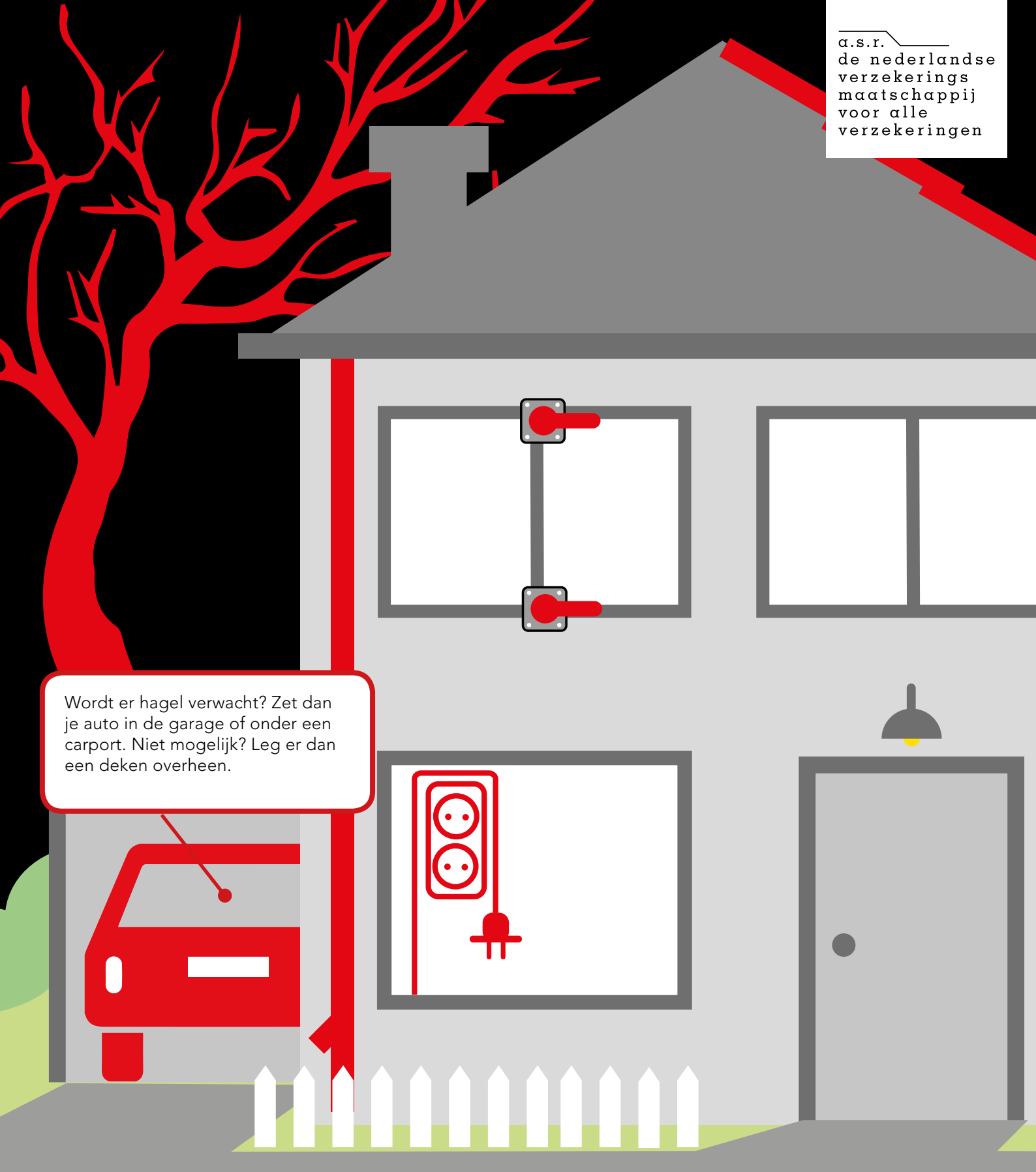
1. Zet tuinmeubels, terrasstoelen en terrasverwarmers binnen, klap parasols in en haal zonweringen op.
2. Zeker weten dat je tuin niet overstroomt bij veel regen? Zet er dan wat planten en gras in. Dit neemt sneller en meer water op dan wanneer je je tuin hebt bestraat. ('Tegeltje eruit, plantje erin.')
3. Een vrij eenvoudige maatregel om water goed te laten afvoeren is het aanleggen van een grindstrook in je tuin.
4. Controleer regelmatig de kruipruimte, vooral als het net veel heeft geregend.
5. Maak dakgoten regelmatig schoon. Dit is vooral belangrijk in de herfst.
6. Houd het dak vrij van regen (plassen regenwater) en sneeuw.
7. Heb je een kelder? Zet dan je spullen op vlonders.



Zet een overstort in je regenpijp.

Tips

1. Zet tuinmeubels, terrasstoelen en terrasverwarmers binnen, klap parasols in en haal zonweringen op.
2. Zeker weten dat je tuin niet overstroomt bij veel regen? Zet er dan wat planten en gras in. Dit neemt sneller en meer water op dan wanneer je je tuin hebt bestraat. ('Tegeltje eruit, plantje erin.')
3. Een vrij eenvoudige maatregel om water goed te laten afvoeren is het aanleggen van een grindstrook in je tuin.
4. Controleer regelmatig de kruipruimte, vooral als het net veel heeft geregend.
5. Maak dakgoten regelmatig schoon. Dit is vooral belangrijk in de herfst.
6. Houd het dak vrij van regen (plassen regenwater) en sneeuw.
7. Heb je een kelder? Zet dan je spullen op vlonders.



Wordt er hagel verwacht? Zet dan je auto in de garage of onder een carport. Niet mogelijk? Leg er dan een deken overheen.

1. Zet tuinmeubels, terrasstoelen en terrasverwarmers binnen, klap parasols in en haal zonweringen op.
2. Zeker weten dat je tuin niet overstroomt bij veel regen? Zet er dan wat planten en gras in. Dit neemt sneller en meer water op dan wanneer je je tuin hebt bestraat. ('Tegeltje eruit, plantje erin.')
3. Een vrij eenvoudige maatregel om water goed te laten afvoeren is het aanleggen van een grindstrook in je tuin.

Tips

4. Controleer regelmatig de kruipruimte, vooral als het net veel heeft geregend.
5. Maak dakgoten regelmatig schoon. Dit is vooral belangrijk in de herfst.
6. Houd het dak vrij van regen (plassen regenwater) en sneeuw.
7. Heb je een kelder? Zet dan je spullen op vlonders.